

knmg

Handleiding MijnSCEN

18 november 2020

Inhoudsopgave

1	Inloggen in MijnSCEN	3
1.1	Uitnodiging inwisselen	3
1.2	Registreren	4
1.3	Gebruikersvoorwaarden.....	5
1.4	Persoonsgegevens wijzigen.....	6
1.5	Wachtwoord vergeten	7
2	Herregistreren.....	8
2.1	Aanvraag opstarten	8
2.2	Stap 2 Kwaliteitseisen	11
2.3	Stap 3 GAIA punten	13
2.4	Stap 4 Aanvraag indienen	14
3	Mijn Berichten	15
3.1	Berichtenbox.....	15

1 Inloggen in MijnSCEN

1.1 Uitnodiging inwisselen

Als u de link in de mail volgt komt u op onderstaande pagina terecht, waar de uitnodigingscode al voor u ingevuld zal staan.

Indien u op een andere wijze MijnSCEN benadert kunt u op het tabblad 'Uitnodiging inwisselen' de code die u in de mail hebt ontvangen zelf in het veld plakken.

Hierna kunt u op 'Registreren' klikken.

The screenshot shows the 'MijnSCEN' web interface. At the top left is the 'scen' logo. At the top right is a home icon and the text 'Aanmelden'. Below the header are two tabs: 'Aanmelden' and 'Uitnodiging inwisselen'. The main heading is 'Aanmelden met een uitnodigingscode'. There is a text input field labeled '* Uitnodigingscode' containing the alphanumeric string '7wZe3sBKNz-rs6mEY5fDYgY609sGJGbFCW0vcYUjq1gujuWaxzAY1i0TY7GpJS-g2oSLOVxzmIzxED16-119x7IK3mRCqwSE77gmwRvt6c'. Below the input field is a teal button labeled 'Registreren'. At the bottom of the page, there is contact information for 'MijnSCEN': '088 - 440 42 28 (maandag t/m vrijdag 09.00 - 17.00 uur)' and 'scen@fed.knmg.nl'. The footer contains the copyright notice '© 2020 KNMG - gebruiksvoorwaarden'.

1.2 Registreren

Vervolgens kunt u uw eigen gebruikersnaam en wachtwoord kiezen, uw e-mailadres is waarschijnlijk al bij ons bekend en zal het mailadres zijn waar u de uitnodiging op hebt ontvangen.

scen

Aanmelden Uitnodiging inwisselen

Inwisselcode: 7wZe3sBKNz-rs6mEY5fDYgY609sGJGbFCW0vcYUjq1gujuWaxzAY1i0TY7GpJS-g2oSLOVxzmIzED16-119x7IK3mRCqwSE77gmwRvt6dEFaLMltfzOvS2Cb82ZLeK-BQ1ny-vWkdummlGeNOIRzz8wrzn1dtArMDIZOUZsuM-

Registreren voor een nieuw lokaal account

* E-mail

* Gebruikersnaam
Kies hier uw unieke gebruikersnaam

* Wachtwoord
Minimaal 8 tekens en drie van de volgende klassen: hoofdletters, kleine letters, cijfers en niet-alfanumeriek(speciaal)

* Wachtwoord bevestig en

MijnSCEN
088 - 440 42 28 (maandag t/m vrijdag 09.00 - 17.00 uur)
scen@fed.knmg.nl

© 2020 KNMG [gebruiksvoorwaarden](#)

Het zou kunnen dat u ook MijnRGS gebruikt met een inlog, het grootste gedeelte van de MijnRGS gebruikers komt daar binnen via DigiD. Mocht u al een RGS inlog hebben dan kunt u daar ook gebruik van maken voor MijnSCEN; met andere woorden u hoeft dan de registratieprocedure niet te doorlopen. U zult daar ook een melding van krijgen zoals onderstaand:

scen

Let op; u bent al bekend bij de KNMG met een MijnRGS inlog, u kunt dezelfde gebruikersnaam en wachtwoord gebruiken voor MijnSCEN, indien u de gegevens hier wijzigt, wijzigt u ze dus ook voor de toegang tot MijnRGS.

Aanmelden Uitnodiging inwisselen

Inwisselcode: 7wZe3sBKNz-rs6mEY5fDYgY609sGJGbFCW0vcYUjq1gujuWaxzAY1i0TY7GpJS-g2oSLOVxzmIzED16-119x7IK3mRCqwSE77gmwRvt6dEFaLMltfzOvS2Cb82ZLeK-BQ1ny-vWkdummlGeNOIRzz8wrzn1dtArMDIZOUZsuM-

In dat geval kunt u via het linkertabblad 'Aanmelden' direct inloggen met uw MijnRGS gegevens.

1.3 Gebruikersvoorwaarden

Bij uw eerste inlog in MijnSCEN zal gevraagd worden of u de gebruikersvoorwaarden wilt accepteren, het accepteren van deze voorwaarden is noodzakelijk om gebruik te kunnen maken van MijnSCEN.

scen
federatie knmg

Gebruikersvoorwaarden SCEN

Om MijnSCEN te gebruiken vragen wij u akkoord te gaan met de Gebruikersvoorwaarden. De volledige tekst van de Gebruikersvoorwaarden vindt u hier.

Enkele belangrijke punten in de Gebruikersvoorwaarden:

- U gaat ermee akkoord dat alle correspondentie met SCEN digitaal verloopt. U ontvangt **geen papieren post** meer van SCEN, met uitzondering van de eerste keer dat u bij herregistratie gebruik maakt van MijnSCEN.
- E-mailnotificatie: als er in MijnSCEN een bericht voor u klaarstaat, ontvangt u een e-mail van SCEN op het door u aangegeven e-mailadres.
- Het is van belang dat u het **juiste e-mailadres** in MijnSCEN opgeeft.
- SCEN gaat zorgvuldig met uw gegevens om. We houden ons hierbij aan de geldende wet- en regelgeving.

Heeft u vragen over de Gebruikersvoorwaarden, neem dan contact op met SCEN tel. 088 - 440 42 28 (maandag t/m vrijdag van 9.00 - 17.00 uur) of mail naar scen@fed.knmg.nl.

Gaat u akkoord met de gebruikersvoorwaarden? Indien u niet akkoord gaat kunt u helaas geen gebruik maken van MijnSCEN

Akkoord

MijnSCEN
088 - 440 42 28 (maandag t/m vrijdag 09.00 - 17.00 uur)
scen@fed.knmg.nl

© 2020 KNMG gebruikersvoorwaarden

1.4 Persoonsgegevens wijzigen

Vervolgens wordt u langs de bij SCEN bekende persoonsgegevens geleid, hier kunt u eventueel aanvullende gegevens toevoegen of bestaande gegevens wijzigen.

scen Mijn registratie Mijn berichten

Profiel

Persoonsgegevens

Voornamen (volgens BRP) ⁱ Voorletters

Achternaam (volgens BRP) * Tussenvoegsels Achternaam partner

Roepnaam

Geboortedatum

Geslacht

BIG-nummer

Contactgegevens

E-mailadres Bevestig E-mailadres * Telefoon privé

Praktijk telefoon Mobiele telefoon

Woonadres

Onderstaande adresgegevens zijn afkomstig uit de Basisregistratie Personen (BRP).
Voor wijzigingen dient u contact op te nemen met uw gemeente.

Correspondentieadres

Als u een ander correspondentieadres heeft of als u niet in Nederland woont, vink dan het vakje hiernaast uit en geef uw adres op.

U kunt in de toekomst deze gegevens altijd aanpassen door op uw naam rechtsboven te klikken en naar 'Profiel' te gaan:

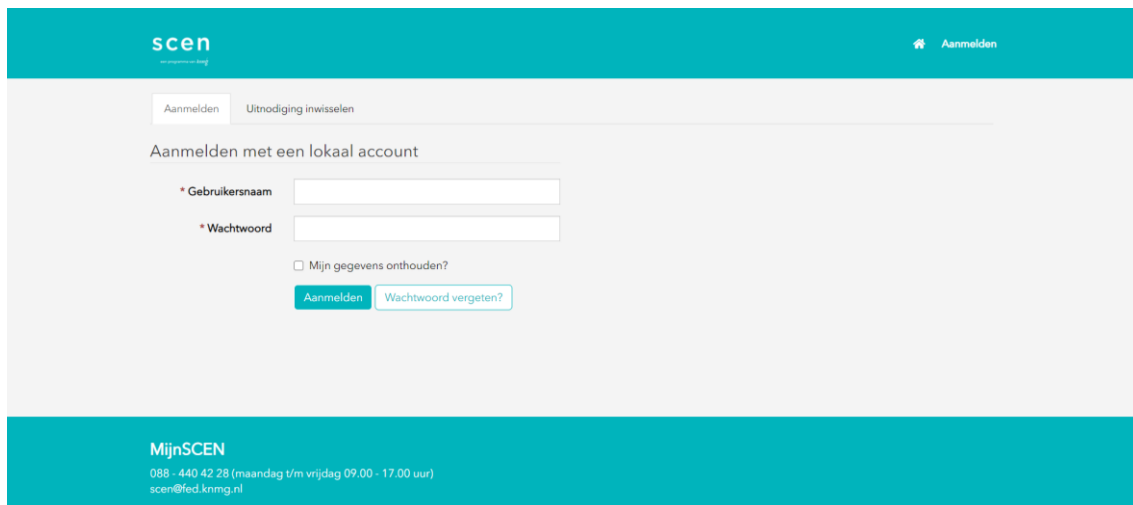
scen Mijn registratie Mijn berichten

Mijn SCEN registratie Mijn aanvragen

Profiel
Afmelden

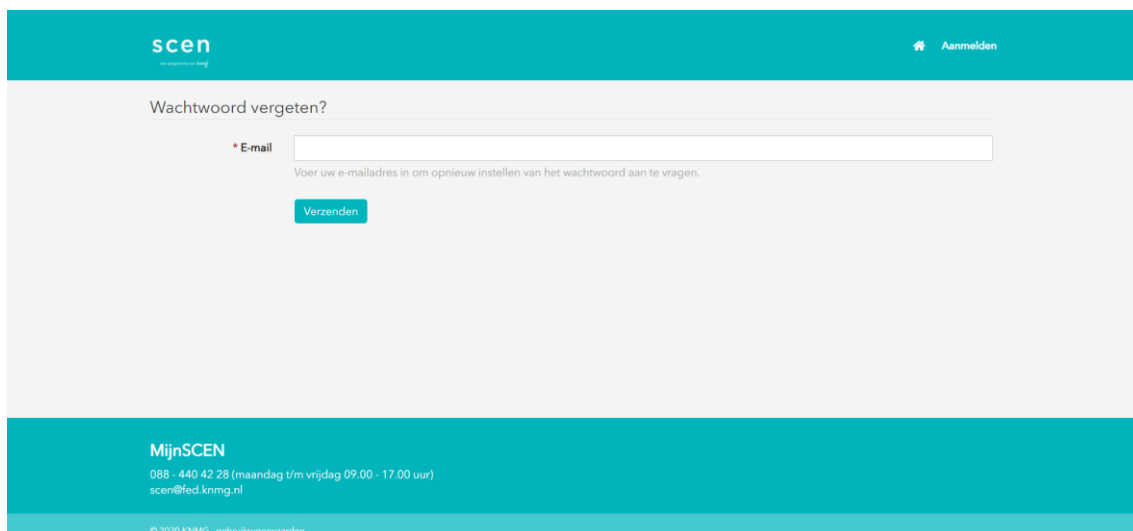
1.5 Wachtwoord vergeten

Indien u uw wachtwoord bent vergeten kunt u op de knop 'Wachtwoord vergeten' klikken die u onder het tabblad 'Aanmelden' aantreft.



The screenshot shows the login interface for MijnSCEN. At the top, there is a teal header with the 'scen' logo and a home icon followed by the text 'Aanmelden'. Below the header, there are two tabs: 'Aanmelden' (selected) and 'Uitnodiging inwisselen'. The main content area is titled 'Aanmelden met een lokaal account'. It contains two input fields: '* Gebruikersnaam' and '* Wachtwoord'. Below these fields is a checkbox labeled 'Mijn gegevens onthouden?'. At the bottom of the form area, there are two buttons: 'Aanmelden' and 'Wachtwoord vergeten?'. A teal footer contains the text 'MijnSCEN', the phone number '088 - 440 42 28 (maandag t/m vrijdag 09.00 - 17.00 uur)', and the email address 'scen@fed.knmg.nl'.

U wordt daarna om uw e-mailadres gevraagd, het is raadzaam om hier hetzelfde mailadres te gebruiken als waarop u de uitnodigingsmail voor MijnSCEN hebt ontvangen, op die manier weten we zeker dat het systeem u herkent. Nadat u weer kunt inloggen in MijnSCEN kunt u altijd uw e-mailadres aanpassen in uw profiel.

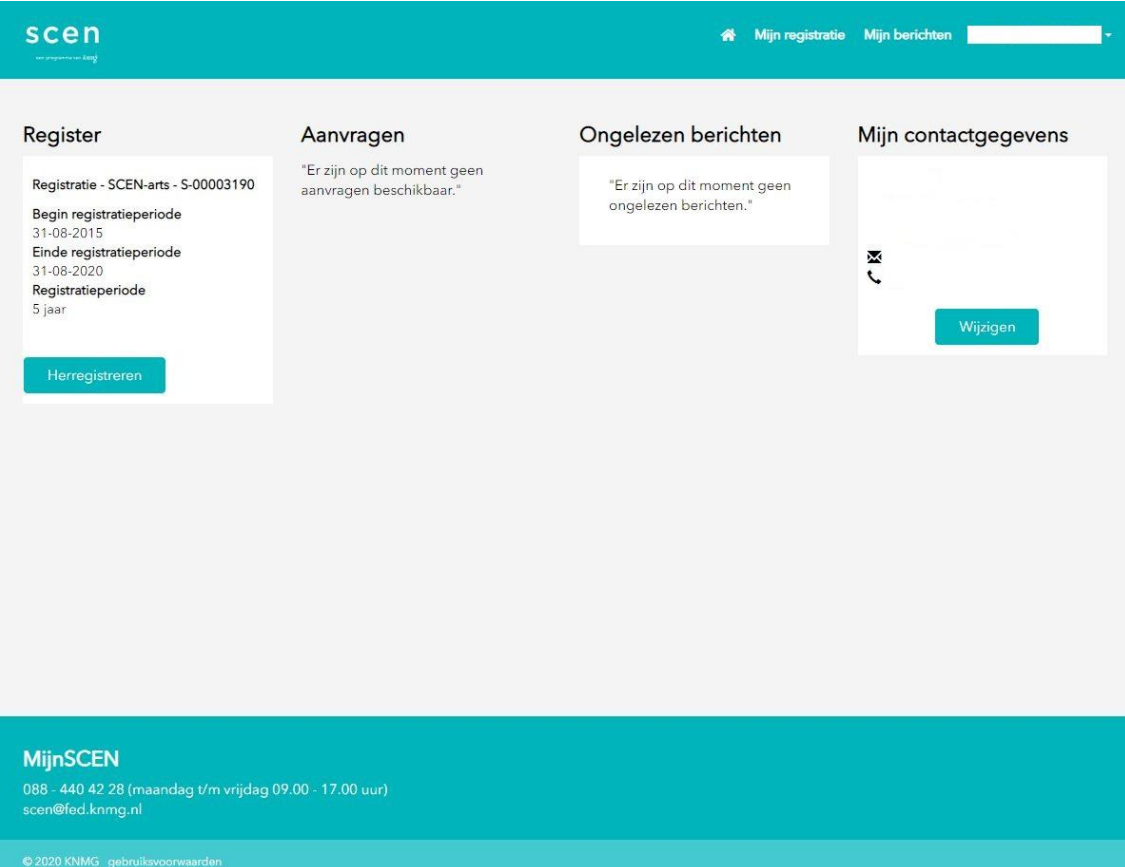


The screenshot shows the 'Wachtwoord vergeten?' page. It features a teal header with the 'scen' logo and a home icon followed by the text 'Aanmelden'. The main content area is titled 'Wachtwoord vergeten?'. It contains one input field labeled '* E-mail'. Below the input field is the text 'Voer uw e-mailadres in om opnieuw instellen van het wachtwoord aan te vragen.' and a button labeled 'Verzenden'. A teal footer contains the text 'MijnSCEN', the phone number '088 - 440 42 28 (maandag t/m vrijdag 09.00 - 17.00 uur)', and the email address 'scen@fed.knmg.nl'. At the very bottom, there is a small copyright notice: '© 2020 KNMG - gebruiksvoorwaarden'.

2 Herregistreren

2.1 Aanvraag opstarten

Als u door de KNMG bent aangeschreven met het verzoek om uw herregistratie aanvraag in te dienen zult u wanneer u in MijnSCEN inlogt in onderstaand scherm een knop 'Herregistreren' zien staan, onder uw registratiegegevens:



The screenshot displays the 'MijnSCEN' dashboard with a teal header. The header includes the 'scen' logo, the text 'het ongemerkt team', and navigation links for 'Mijn registratie' and 'Mijn berichten'. The main content area is divided into four columns:

- Register:** Shows registration details for 'Registratie - SCEN-arts - S-00003190'. It lists the 'Begin registratieperiode' (31-08-2015), 'Einde registratieperiode' (31-08-2020), and 'Registratieperiode' (5 jaar). A teal 'Herregistreren' button is located at the bottom.
- Aanvragen:** Displays the message: "Er zijn op dit moment geen aanvragen beschikbaar."
- Ongelezen berichten:** Displays the message: "Er zijn op dit moment geen ongelezen berichten."
- Mijn contactgegevens:** Shows a blurred contact information card with a 'Wijzigen' button at the bottom.

The footer contains the 'MijnSCEN' logo, contact information (088 - 440 42 28, maandag t/m vrijdag 09.00 - 17.00 uur, scen@fed.knmg.nl), and a copyright notice: © 2020 KNMG gebruiksvoorwaarden.

Daarna komt u in dit scherm, waarbij u ook eventueel aan kunt geven geen prijs meer te stellen op een herregistratie:

scen van opleiding tot 2020

Mijn registratie Mijn berichten

Herregistratie SCEN

1 - Arts informatie 2 - Kwaliteitseisen 3 - GAIA 4 - Samenvatting

U gaat zich opnieuw registreren als SCEN-arts, hier zijn geen kosten aan verbonden. Om te herregistreren moet u voldoen aan het kerncriterium en de vijf kwaliteitseisen voor SCEN-artsen. Waar mogelijk is de, bij de KNMG bekende, informatie voor u ingevuld.

Na het indienen van uw aanvraag wordt deze beoordeeld door de Commissie Opleiding en Registratie SCEN-arts (CORS). Mocht daar aanleiding voor zijn, kan de CORS u vragen aanvullende gegevens aan te leveren. Zodra de CORS een besluit heeft genomen over uw herregistratie wordt u hier per e-mail over geïnformeerd.

Nee, ik wil niet herregistreren Ja, ik wil herregistreren

MijnSCEN
088 - 440 42 28 (maandag t/m vrijdag 09.00 - 17.00 uur)
scen@fed.knmg.nl

© 2020 KNMG [gebruiksvoorwaarden](#)

scen

[Mijn registratie](#)
[Mijn berichten](#)

Herregistratie SCEN

1- Arts informatie
2 - Kwaliteitseisen
3 - GAIA
4 - Samenvatting

Om in aanmerking te komen voor herregistratie moet u voldoen aan kerncriteria.

1. Een SCEN-arts moet altijd BIG geregistreerd zijn. Zodra uw BIG-registratie stopt, mag u geen consultaties meer uitvoeren.
2. Een SCEN-arts staat als huisarts, specialist ouderengeneeskunde of medisch specialist ingeschreven staat in het register van de RGS. Een SCEN-arts kan ingeschreven blijven in het SCEN-register tot maximaal vijf jaar na de datum van zijn uitschrijving uit het register van de RGS.

Onderstaand staan de gegevens vermeld die bij ons bekend zijn over de kerncriteria:

BIG-nummer **Status BIG**

✓ OK

RGS registraties

Specialisme / Profiel	Datum eerste registratie	Datum ingang ↑	Datum expiratie ↑	Datum eind	Status
huisartsgeneeskunde	19-03-1980	01-09-2014	01-09-2020		Actueel

Vorige
Volgende

U hoeft hier verder nog geen informatie in te voeren en kunt indien uw gegevens juist zijn door naar stap 2 via 'Volgende'.

2.2 Stap 2 Kwaliteitseisen

In deze stap kunt u een aantal vragen beantwoorden en het gevraagde document uploaden:

scen
Mijn registratie Mijn berichten

Herregistratie SCEN

1 Arts informatie ✓
2 - Kwaliteitseisen
3 GAIA
4 Samenvatting

Bent u in de afgelopen vijf jaar tenminste 20 weken (niet aaneengesloten) beschikbaar geweest voor oproepen van collega-artsen via het SCEN-systeem?

Heeft u in de afgelopen vijf jaar tenminste 20 keer een consultatie (een formele raadpleging in het kader van de WTL) aan een collega arts verleend in het kader van SCEN?

Heeft u in de afgelopen vijf jaar tenminste 12 bijeenkomsten van SCEN-artsen in uw regio bijgewoond?

Heeft u op tenminste één van deze bijeenkomsten een eigen consultatieverslag ingebracht, ter bespreking van inhoudelijke en tekstuele aspecten?

Op welke datum?

Voeg zo mogelijk hieronder bij Uploads de notulen toe van de bijeenkomst waarin uw consultatieverslag is besproken.

Toelichting (indien gewenst)

Uploads

Er zijn geen records om weer te geven.

[+ Voeg een bestand toe](#)

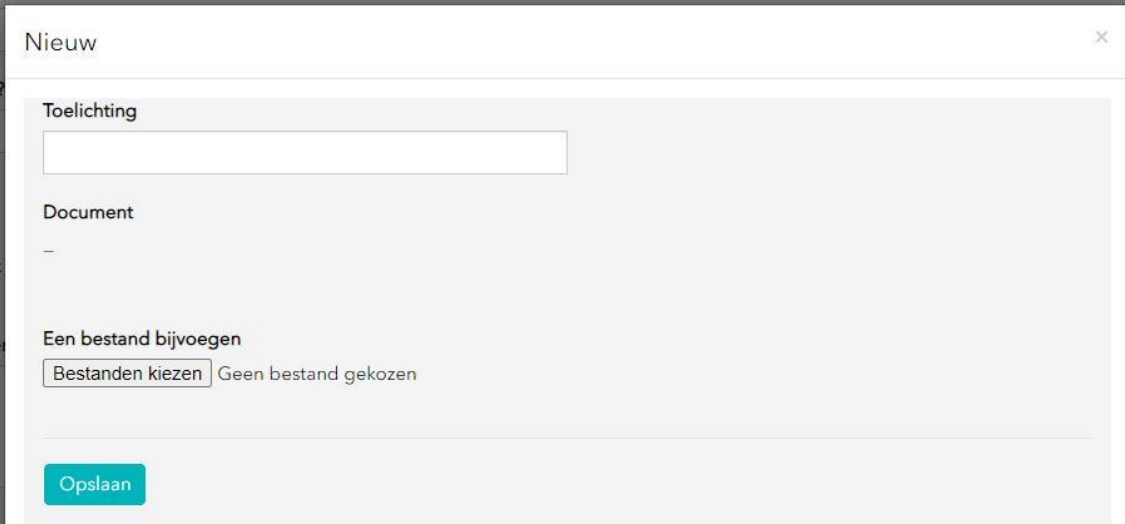
Vorige
Volgende

MijnSCEN
 088 - 440 42 28 (maandag t/m vrijdag 09.00 - 17.00 uur)
 scen@fed.kring.nl

© 2020 KNMG - gebruikersvoorstellen

Bestand uploaden bij stap 2

Als u op 'Voeg een bestand toe' klikt krijgt u een uploadmogelijkheid:



The screenshot shows a dialog box titled 'Nieuw' with a close button (X) in the top right corner. The dialog is divided into several sections:

- Toelichting**: A text input field for providing a description.
- Document**: A section where the document name is displayed as a hyphen (-).
- Een bestand bijvoegen**: A section with two buttons: 'Bestanden kiezen' (highlighted with a red box) and 'Geen bestand gekozen'.
- Opslaan**: A teal button at the bottom left of the dialog.

Kies selecteer het gewenste bestand via 'Bestanden kiezen' en kies daarna voor 'Opslaan'. U komt dan weer terug in de tweede stap van de aanvraag en kunt via 'volgende' naar stap 3.

2.3 Stap 3 GAIA punten

Hier kunt u uw punten ophalen via de knop 'GAIA-punten ophalen'.

The screenshot shows the 'Herregistratie SCEN' interface. At the top, there is a teal header with the 'scen' logo and navigation links for 'Mijn registratie' and 'Mijn berichten'. Below the header, the title 'Herregistratie SCEN' is displayed. A progress bar contains four steps: '1 - Arts informatie' (checked), '2 - Kwaliteitseisen' (checked), '3 - GAIA' (active), and '4 - Indienen'. A text block explains that users can retrieve GAIA points for meetings attended and directly enter them into their application. It notes that to retrieve accredited points, approval from RGS/KNMG in GAIA is required. A 'GAIA-punten ophalen' button is located to the right. Below this is a table header for 'GAIA' with columns for 'Categorie', 'Naam', 'Datum activiteit' (with an upward arrow), and 'Punten'. The table content area is empty, displaying the message 'Er zijn geen records om weer te geven.' At the bottom of the table area are 'Vorige' and 'Volgende' buttons. The footer contains the 'MijnSCEN' logo, contact information (088 - 440 42 28), and email (scen@fed.knmg.nl).

2.4 Stap 4 Aanvraag indienen

Indien uw aanvraag zo volledig is kunt u via 'Indienen' uw aanvraag indienen, SCEN zal uw aanvraag dan in behandeling nemen en bij eventuele vragen contact met u opnemen.

The screenshot shows the 'Herregistratie SCEN' page. At the top, there is a teal header with the 'scen' logo on the left and navigation links 'Mijn registratie' and 'Mijn berichten' on the right. Below the header, the title 'Herregistratie SCEN' is displayed. A progress bar contains four steps: '1 - Arts informatie' (checked), '2 - Kwaliteitseisen' (checked), '3 - GAIA' (checked), and '4 - Samenvatting' (highlighted in teal). Below the progress bar, the section 'Overzicht aanvraag' contains a form with a label 'Aanvrager *' and an empty text input field, and a label 'GAIA status' with a dropdown menu. A note below the form states: 'Bij het selecteren van de Indienen-knop verklaart arts dat deze aanvraag naar waarheid is ingevuld en gaat ermee akkoord dat gegevens worden gecontroleerd.' At the bottom of the form area, there are two buttons: 'Vorige' and 'Indienen'. A teal footer contains the text 'MijnSCEN', contact information '088 - 440 42 28 (maandag t/m vrijdag 09.00 - 17.00 uur)' and 'scen@fed.knmg.nl', and a copyright notice '© 2020 KNMG gebruiksvoorwaarden'.

Na indienen zult u onderstaande bevestiging zien.

The screenshot shows the 'Herregistratie SCEN' page after submission. The teal header and title are the same. A green message box at the top of the main content area displays the text 'Indiening is voltooid.'.

3 Mijn Berichten

3.1 Berichtenbox

Communicatie tussen u en SCEN verloopt voortaan via de berichtenbox in MijnSCEN, dat betekent dat ook het besluit op uw aanvraag in de berichtenbox terug te vinden zal zijn. Als er een nieuw bericht voor u klaarstaat in MijnSCEN ontvangt u daar een notificatie per e-mail van op het bij SCEN bekende e-mailadres.

scen
een programma van KNMG

Mijn registratie Mijn berichten

Mijn berichten

Naam	Gemaakt op ↑
Hi	30-8-2020 14:19

MijnSCEN
088 - 440 42 28 (maandag t/m vrijdag 09.00 - 17.00 uur)
scen@fed.knmg.nl

© 2020 KNMG [gebruiksvoorwaarden](#)

Handleiding MijnSCEN
is een uitgave van artsenfederatie KNMG
18 november 2020, Utrecht