

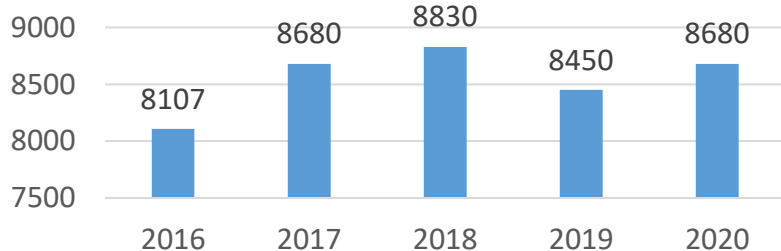
# De kerngetallen uit de spiegelinformatie van SCEN 2020\*

getallen voor heel Nederland, zie figuren per regio voor vergelijking tussen eigen regio en het totaal

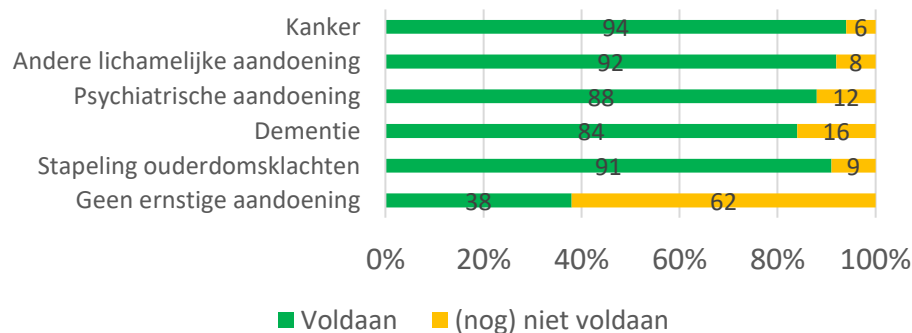
- In 2020 gemiddeld 15 (range 1-49) consultaties per SCEN-arts
- Ongeveer evenveel consultaties als in vorige jaren



Schatting totaal aantal SCEN-consultaties in Nederland per jaar (2016-2020)



- Ruime meerderheid van consultaties met oordeel 'voldaan aan zorgvuldigheidseisen': 93%
- Dit verschilt voor verschillende aandoeningen:



SETTING		Aandoening	
Thuis	81,4%	Kanker	69,9%
Ziekenhuis	2,1%	Lichamelijk anders	16,8%
Verpleeghuis	4,9%	Psychiatrisch	2,2%
Verzorgingshuis	3,8%	Dementie	3,1%
Hospice	6,7%	Stapeling ouderdomsklachten	7,6%
Anders*	1,1%	Geen ernstige aandoening	0,4%

\* Waarvan 0,3% 'beeldbellen'

## Informatie over de meest recente casus van het jaar:

- Covid-19:**
  - In 2% van consultaties gesprek met patiënt via beeldbellen
  - Bij 3 patiënten (vermoeden van) Covid-19
  - Coronamaatregelen maakten consultatie (zeer) ingewikkeld bij 3,5% van consultaties

*"Ik vind het lastig om bij een stervende patiënt op ruim 2 meter van zijn bed te zitten met een mondkapje op en handschoenen aan..."*

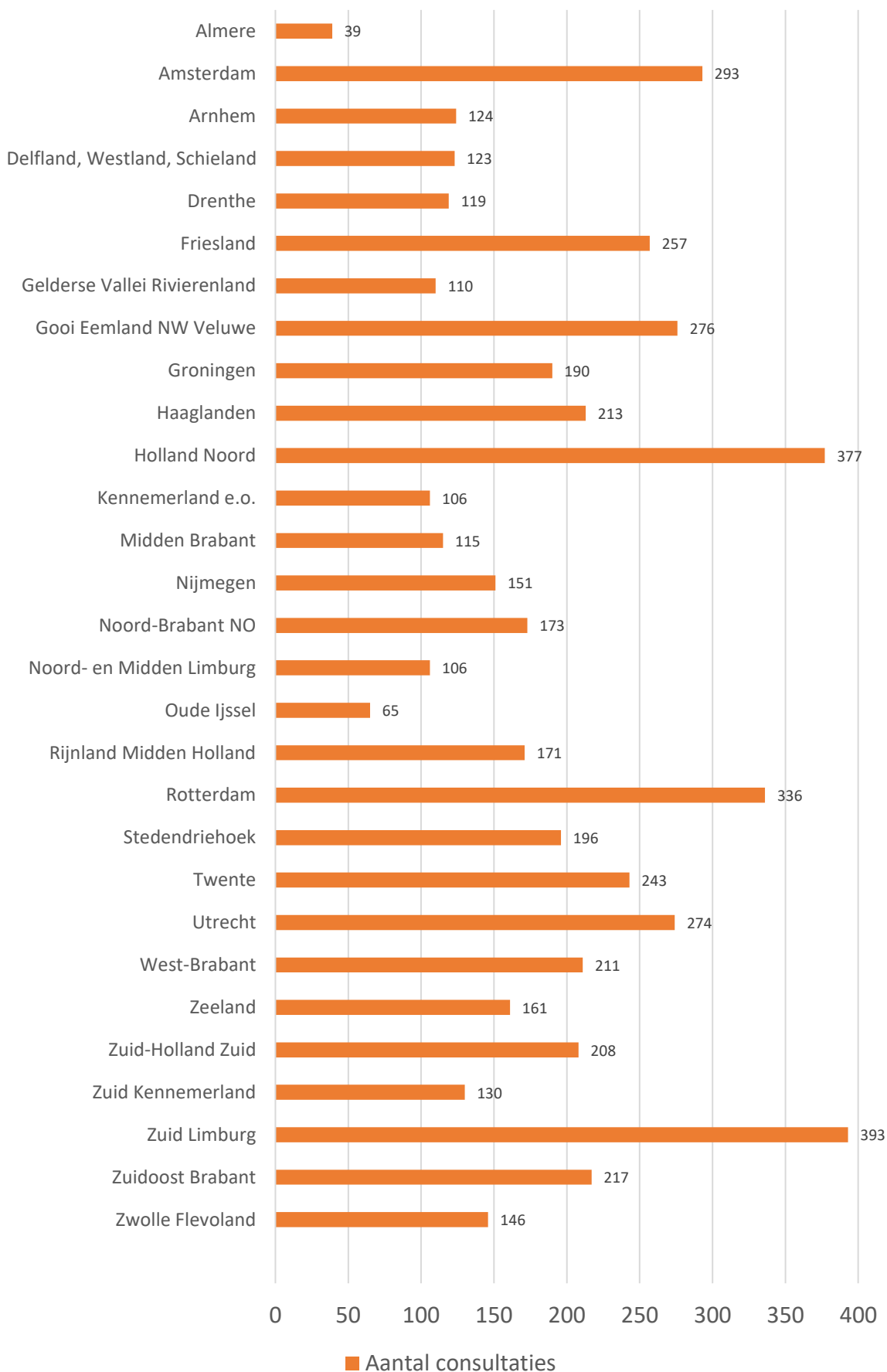
- (Zeer) ingewikkelde aspecten**
  - Beoordeling zorgvuldigheidseisen 12,5%
  - Contact/houding patiënt 8,4%
  - Contact/houding naasten 2,2%
  - Contact/houding zorgverleners 4,0%

## **SCEN spiegelinformatie 2020**

### *De kerngetallen per regio*

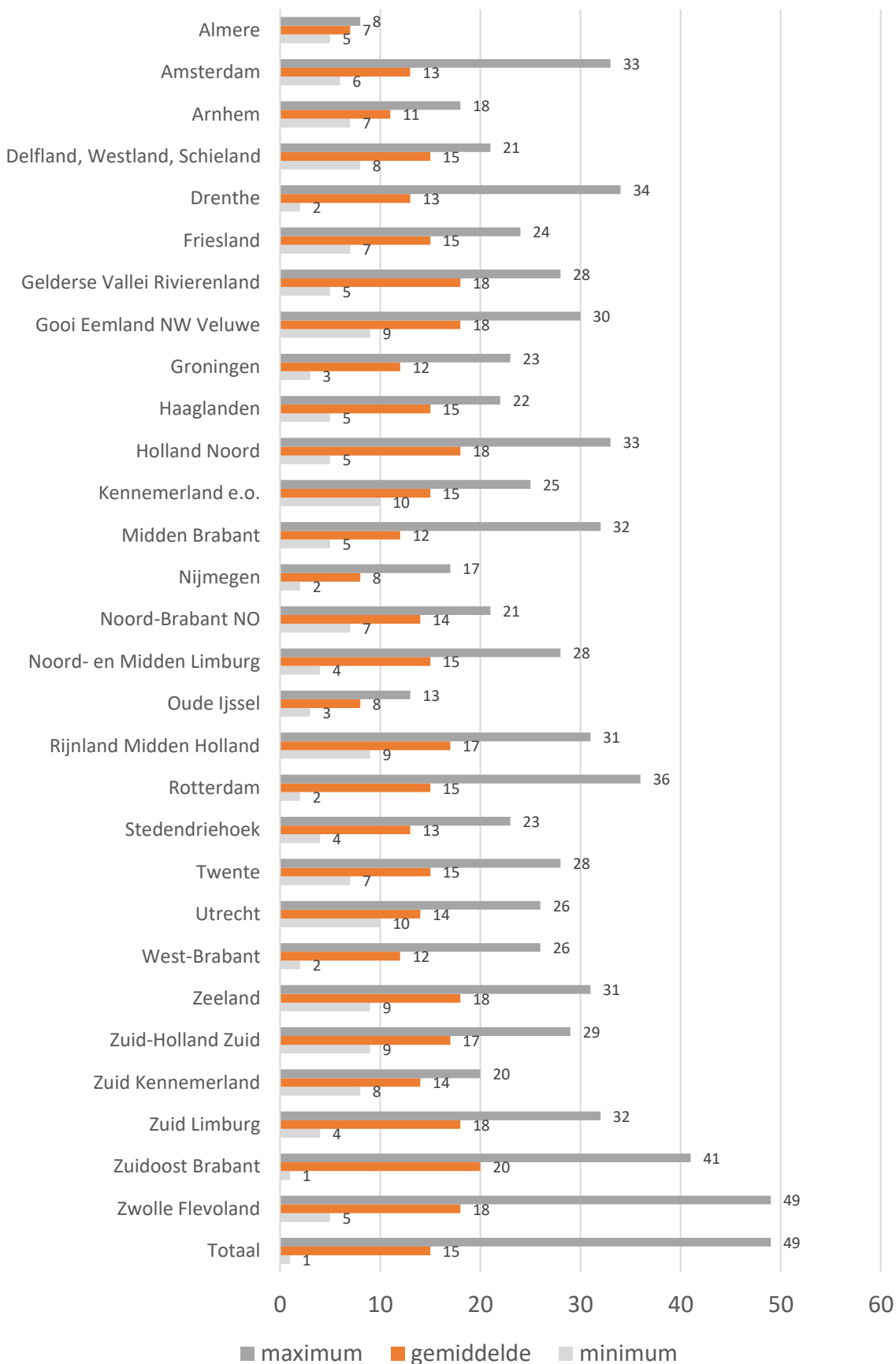
Bijlage bij de factsheet kerngetallen SCEN spiegelinformatie 2020\*

## Aantal consultaties per jaar\* in de verschillende regio's

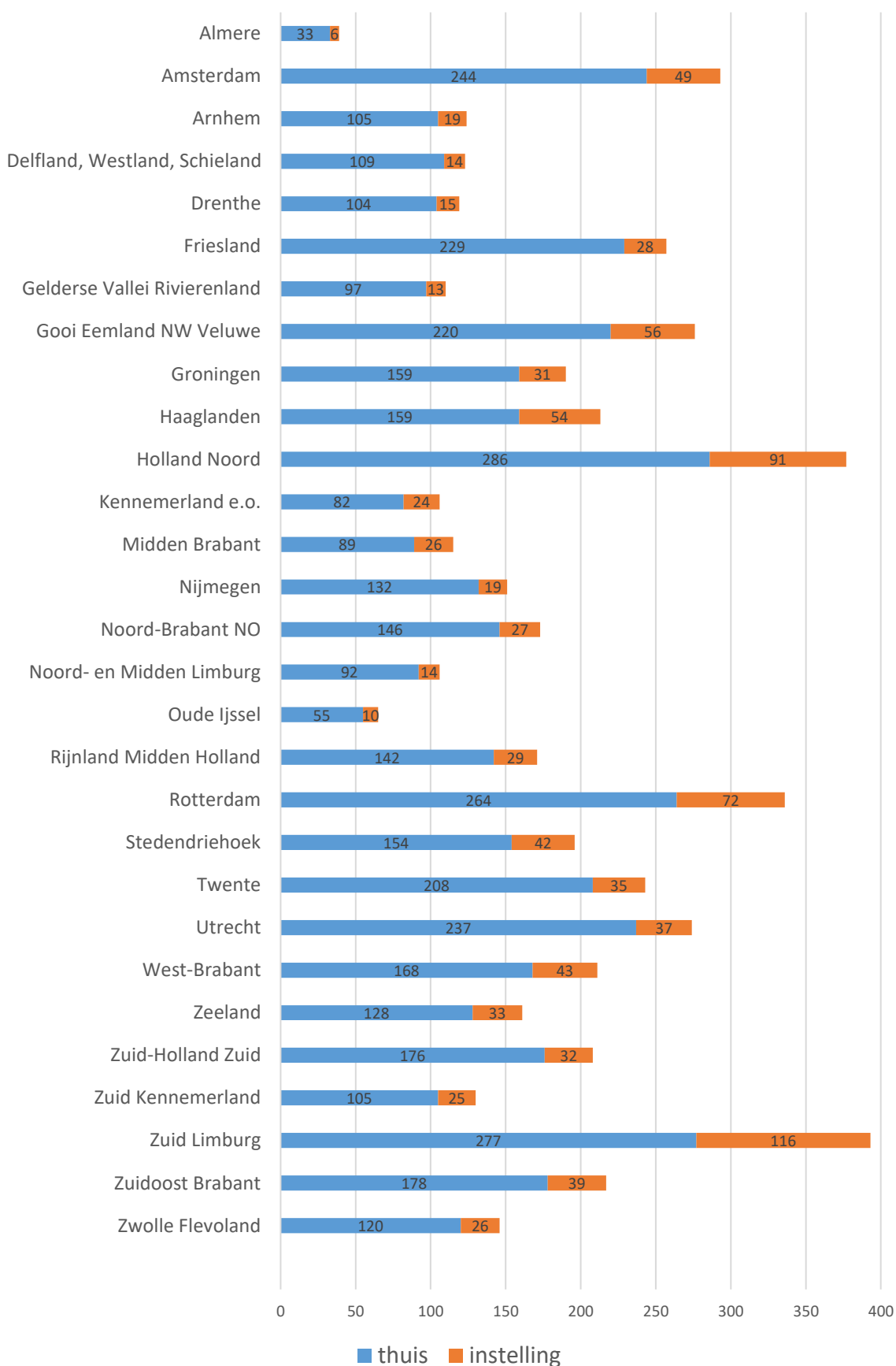


\* Op basis van het aantal responderende respondenten (niet opgehoogd naar schatting voor alle SCEN-artsen in de regio; zie laatste pagina voor respons per regio)

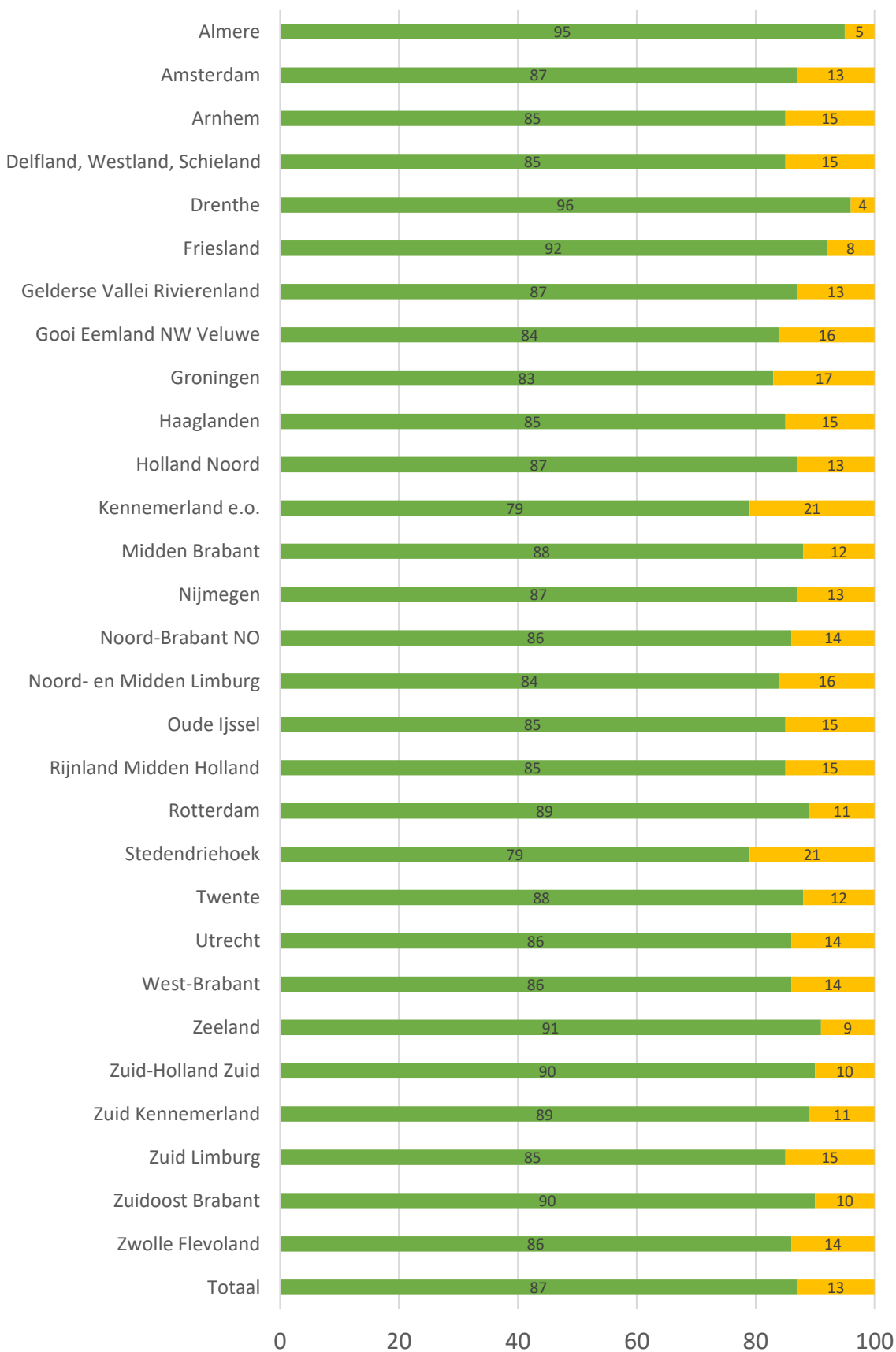
## Gemiddeld aantal consultaties (en range) per SCEN-arts per jaar in de verschillende regio's



## aantal consultaties thuis bij de patiënt of in instelling in de verschillende regio's



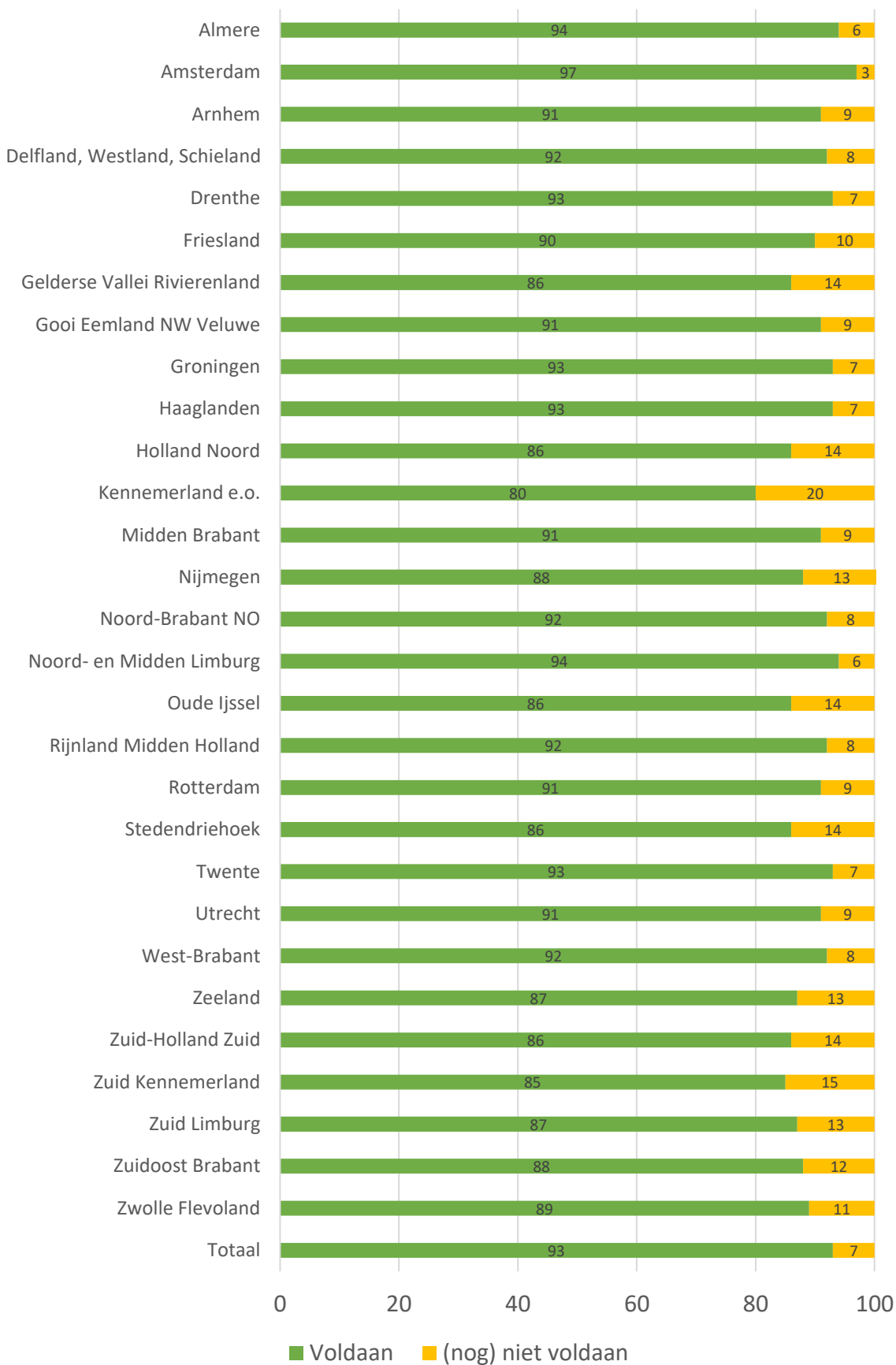
## Belangrijkste aandoening van patiënt (%)



■ Kanker of andere ernstige lichamelijke aandoening ■ Andere aandoening\*

\* Andere aandoening: psychiatrische aandoening, dementie, stapeling van ouderdomsklachten, geen ernstige lichamelijke of psychiatrische aandoening

## % wel / (nog) niet voldaan aan de zorgvuldigheidseisen in de verschillende regio's



## RESPONS PER SCEN-regio

	Aantal SCEN artsen totaal	Aantal responderende SCEN-artsen
Almere	15	6
Amsterdam	34	22
Arnhem	19	11
Delfland, Westland, Schieland	15	8
Drenthe	21	9
Friesland	22	17
Gelderse Vallei Rivierenland	10	6
Gooi Eemland NW Veluwe	27	15
Groningen	23	16
Haaglanden	29	14
Holland Noord	42	21
Kennemerland e.o.	19	7
Midden Brabant	21	10
Nijmegen	26	18
Noord-Brabant NO	23	12
Noord- en Midden Limburg	17	7
Oude IJssel	8	8
Rijnland Midden Holland	19	10
Rotterdam	29	22
Stedendriehoek	24	15
Twente	24	16
Utrecht	32	20
West Brabant	29	17
Zeeland	12	9
Zuid-Holland Zuid	14	12
Zuid Kennemerland	16	9
Zuid Limburg	28	22
Zuidoost Brabant	25	11
Zwolle Flevoland	13	8
Totaal	636	378 (59%)