

Infographic

Euthanasie in cijfers


www.knmg.nl/euthanasie

knmg

Als voldaan is aan de wettelijke zorgvuldigheidseisen kunnen artsen euthanasie verrichten of hulp bij zelfdoding verlenen. Dit kwam in 2019 6.361 keer voor.

In de meeste gevallen wordt euthanasie uitgevoerd door huisartsen bij patiënten met kanker.


Deze infographic combineert diverse bronnen om inzicht te geven in de omvang en het soort euthanasieverzoeken en meldingen.



Gemiddeld aantal sterfgevallen in Nederland per jaar:



147.000

 = 10.000

In 2015 was bij **58%*** van de sterfgevallen een arts betrokken.

Intensiveren pijn- en
symptoombestrijding
53.000 (36%)

Palliatieve sedatie
26.500 (18%)

Geen levensverlen-
gende behandeling
25.000 (17%)

Euthanasie en hulp
bij zelfdoding
6.800 (4,6%)**



* Het totaal komt hoger uit dan 58%, omdat rond het levenseinde vaak meerdere beslissingen na elkaar worden genomen.

** Dit cijfer betreft een inschatting op basis van door artsen ingevulde vragenlijsten, gepubliceerd in de [Derde evaluatie Wettoetsing levensbeëindiging op verzoek en hulp bij Zelfdoding](#), Den Haag: ZonMw, mei 2017.

Geschat aantal euthanasieverzoeken per jaar*




Verzoeken voor te zijner tijd:
67.700

Verzoeken voor op afzienbare tijd:
17.900

Daadwerkelijk uitgevoerd:
6.800

* Derde evaluatie Wet toetsing levensbeëindiging op verzoek en hulp bij Zelfdoding (WTL), ook wel de euthanasiewet genoemd.

 = 1.000

Arts die het verzoek uitvoert



Huisarts
83,2%



Arts in opleiding tot specialist
1,0%



Medisch Specialist
5,7%



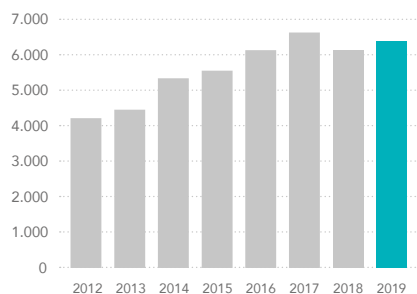
Overige artsen
6,0%



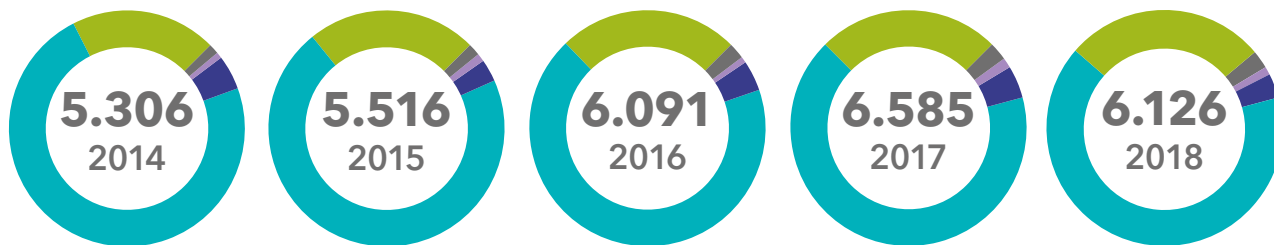
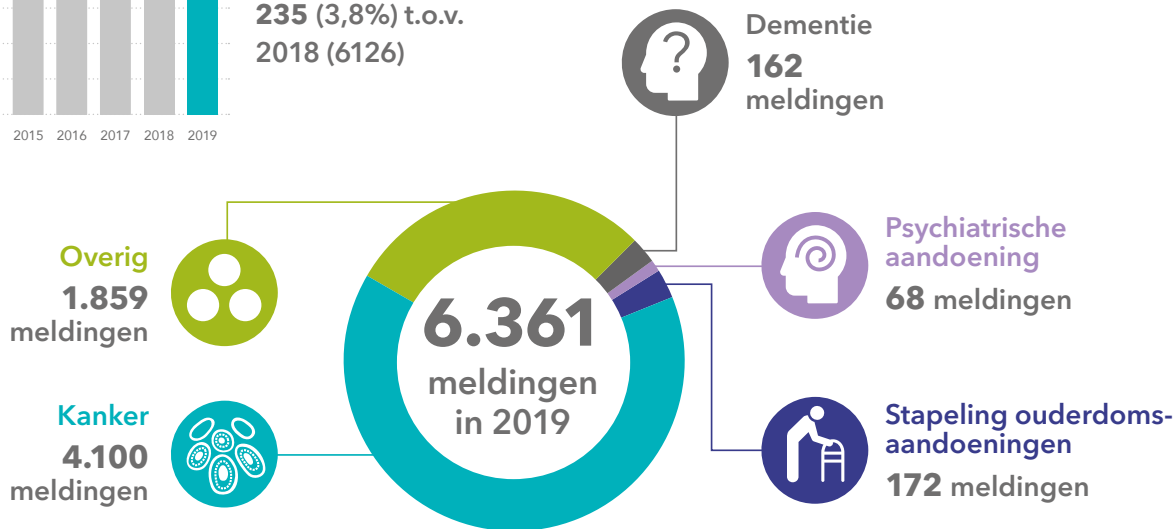
Specialist ouderengeneeskunde
4,2%

Jaarverslag 2019. Regionale toetsingscommissies euthanasie.

Meldingen bij regionale toetsingscommissies euthanasie








6.361
meldingen in 2019
een stijging van
235 (3,8%) t.o.v.
2018 (6126)

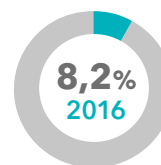


Deze cijfers betreffen het aantal meldingen van euthanasie en hulp bij zelfdoding op basis van de jaarverslagen van de RTE. Deze cijfers kunnen vanwege verschillende definities en verschillende onderzoeksmethodes afwijken van de cijfers uit de evaluaties van de euthanasiewet. [Jaarverslagen 2014-2019](#).

Euthanasie door arts Expertisecentrum Euthanasie

Aantal euthanasiemeldingen uitgevoerd door het Expertisecentrum Euthanasie bij de genoemde aandoening, per jaar. De percentages in de tabel geven de verhouding aan ten opzichte van het totaal aantal euthanasiemeldingen bij deze aandoening.

Aandoening bij uitvoering door Expertisecentrum Euthanasie	2016	2017	2018	2019
 Dementie	48 34%	75 44,4%	70 47,9%	96 59,2%
 Psychiatrische aandoening	46 76,7%	65 78,3%	56 83,6%	62 91,1%
 Stapeling ouderdoms-aandoeningen	118 48,4%	186 63,5%	111 54,1%	145 84,3%
 Kanker	149 3,6%	180 4,2%	187 4,6%	229 5,6%
 Overig	137 9,1%	241 13,6%	303 17,9%	238 12,8%
Totaal	498 8,2%	747 11,3%	727 11,9%	898 14,1%



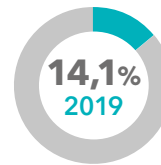
498
van totaal
6.091 meldingen



747
van totaal
6.585 meldingen



727
van totaal
6.126 meldingen



898
van totaal
6.361 meldingen

Regionale toetsingscommissies euthanasie. Jaarverslagen RTE 2016-2019, Expertisecentrum Euthanasie 2016-2019.

© KNMG, 2020. Meer informatie via www.knmg.nl/euthanasie